

SEP

SECRETARÍA DE
EDUCACIÓN PÚBLICA



NUEVO MODELO DE COORDINACIÓN Y DESARROLLO DE LA EDUCACIÓN SUPERIOR DE MÉXICO



ESTADÍSTICAS BÁSICAS DE EDUCACIÓN SUPERIOR CICLO ESCOLAR 2014-2015

REGIÓN CENTRO



1,096 INSTITUCIONES

1,985 CENTROS DE TRABAJO

8,608 LICENCIATURAS

3,856 POSGRADOS

238

21.7%

644

32.4%

2,947

34.2%

1,384

35.9%

858

78.3%

1,341

67.6%

5,661

65.8%

2,472

64.1%

1,532,688 MATRÍCULA

NIVEL



HOMBRES

764,975

49.9%



MUJERES

767,713

50.1%



METROPOLITANA

1,419,454

92.6%



NO METROPOLITANA

113,234

7.4%



PÚBLICAS

956,901

62.4%



PRIVADAS

575,787

37.6%



ESCOLARIZADA

836,868

87.5%



ESCOLARIZADA

474,489

82.4%



NO ESCOLARIZADA

120,033

12.5%



NO ESCOLARIZADA

101,298

17.6%



LICENCIATURA

1,325,373

86.5%



MAESTRÍA

98,947

6.5%



TÉCNICO SUPERIOR UNIVERSITARIO

56,218

3.7%



ESPECIALIDAD

32,688

2.1%



DOCTORADO

19,404

1.3%



LICENCIA PROFESIONAL

58

0%

411,796 1er Ingreso 26.9%

241,448 Egresados 15.8%

166,574 Titulados 10.9%



LICENCIATURA

356,648

86.6%

197,272

81.7%

134,672

80.8%



POSGRADO

55,148









13.4%

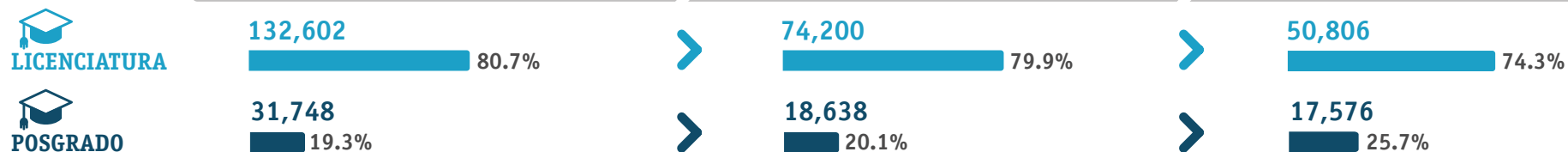
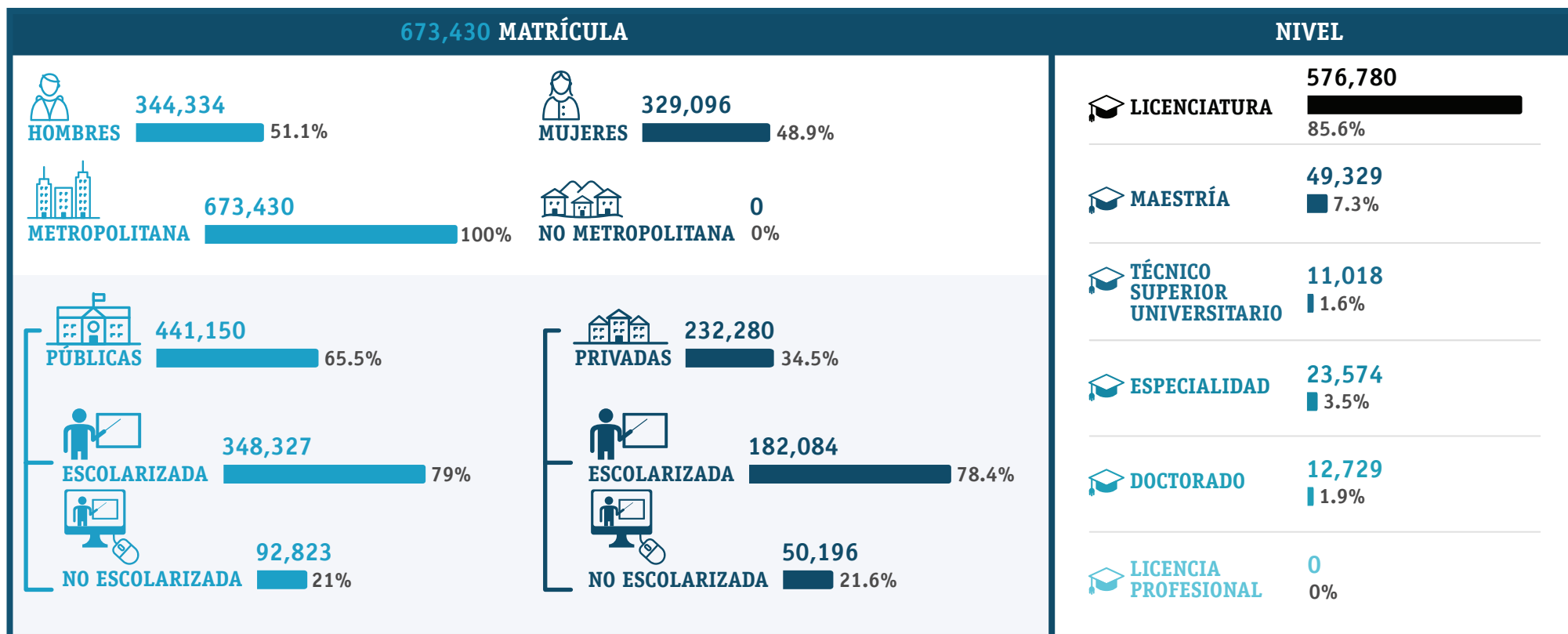
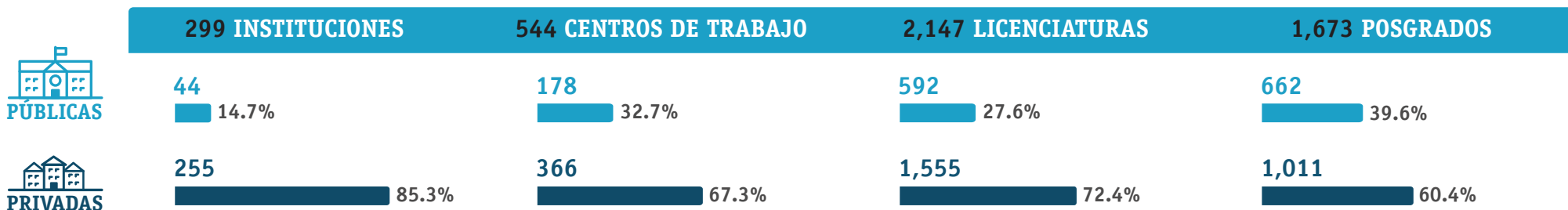
44,176









18.3%

31,902

19.2%

ÁREA DE CONOCIMIENTO	8,608 CARRERAS DE LICENCIATURA	1,381,649 MATRÍCULA DE LICENCIATURA	3,856 PROGRAMAS DE POSGRADO	151,039 MATRÍCULA DE POSGRADO
 EDUCACIÓN	10.4% (891)	6.3% (86,902)	13.5% (520)	19.7% (29,827)
 ARTES Y HUMANIDADES	8.7% (748)	5.2% (72,107)	5.9% (229)	4% (6,064)
 CIENCIAS SOCIALES, ADMINISTRACIÓN Y DERECHO	48.5% (4,179)	44.3% (612,702)	50.9% (1,963)	46.6% (70,443)
 CIENCIAS NATURALES EXACTAS Y DE LA COMPUTACIÓN	5.9% (509)	7% (97,290)	7.2% (277)	6.9% (10,460)
 INGENIERÍA, MANUFACTURA Y CONSTRUCCIÓN	19.5% (1,678)	24.6% (340,128)	8.7% (335)	6.9% (10,461)
 AGRONOMÍA Y VETERINARIA	1.3% (109)	1.6% (22,702)	1.8% (69)	1.6% (2,474)
 SALUD	4.7% (406)	9.2% (127,419)	11.5% (444)	13.6% (20,584)
 SERVICIOS	1% (88)	1.6% (22,399)	0.5% (19)	0.5% (726)



ÁREA DE CONOCIMIENTO	2,147 CARRERAS DE LICENCIATURA	587,798 MATRÍCULA DE LICENCIATURA	1,673 PROGRAMAS DE POSGRADO	85,632 MATRÍCULA DE POSGRADO
 EDUCACIÓN	6.6% (142)	3.7% (21,633)	8.2% (137)	9.7% (8,316)
 ARTES Y HUMANIDADES	13.6% (292)	6.4% (37,376)	8.2% (138)	5.6% (4,783)
 CIENCIAS SOCIALES, ADMINISTRACIÓN Y DERECHO	51.8% (1,113)	45.5% (267,370)	51.6% (864)	48.9% (41,889)
 CIENCIAS NATURALES EXACTAS Y DE LA COMPUTACIÓN	6.3% (135)	9.7% (57,281)	7.9% (132)	9.4% (8,078)
 INGENIERÍA, MANUFACTURA Y CONSTRUCCIÓN	14.7% (316)	23% (135,218)	8.7% (145)	8.2% (7,008)
 AGRONOMÍA Y VETERINARIA	0.3% (6)	1% (6,088)	0.6% (10)	0.9% (797)
 SALUD	5.7% (122)	8.4% (49,128)	14.2% (238)	16.9% (14,504)
 SERVICIOS	1% (21)	2.3% (13,704)	0% (9)	0.3% (257)



105 INSTITUCIONES

147 CENTROS DE TRABAJO



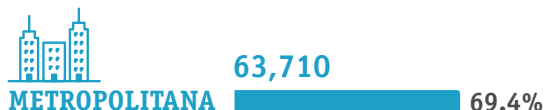

806 LICENCIATURAS

273 POSGRADOS



91,814 MATRÍCULA

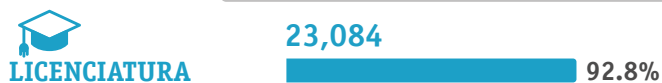
NIVEL











24,878 1er Ingreso 27.1%

17,170 Egresados 18.7%

13,742 Titulados 15%



ÁREA DE CONOCIMIENTO	806 CARRERAS DE LICENCIATURA	87,008 MATRÍCULA DE LICENCIATURA	273 PROGRAMAS DE POSGRADO	4,806 MATRÍCULA DE POSGRADO
 EDUCACIÓN	14.8% (119)	8.6% (7,463)	20.5% (56)	28.7% (1,378)
 ARTES Y HUMANIDADES	4.6% (37)	2.8% (2,479)	1.5% (4)	1.4% (69)
 CIENCIAS SOCIALES, ADMINISTRACIÓN Y DERECHO	43.3% (349)	40.9% (35,607)	54.6% (149)	52.6% (2,527)
 CIENCIAS NATURALES EXACTAS Y DE LA COMPUTACIÓN	4.6% (37)	3.9% (3,378)	5.1% (14)	3.3% (158)
 INGENIERÍA, MANUFACTURA Y CONSTRUCCIÓN	26.7% (215)	31% (26,983)	10.3% (28)	6.7% (321)
 AGRONOMÍA Y VETERINARIA	1.4% (11)	2.2% (1,898)	0.4% (1)	0.2% (10)
 SALUD	4% (32)	9.5% (8,265)	7.3% (20)	6.9% (330)
 SERVICIOS	0.7% (6)	1.1% (935)	0% (1)	0.3% (13)



277 INSTITUCIONES

486 CENTROS DE TRABAJO

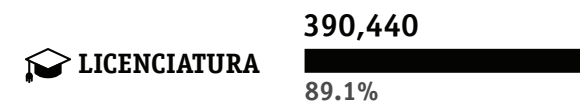
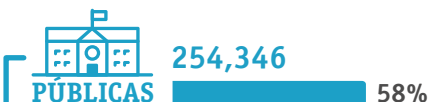
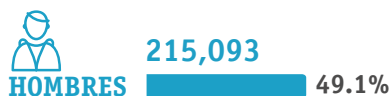
2,524 LICENCIATURAS

856 POSGRADOS



438,213 MATRÍCULA

NIVEL











123,597 1er Ingreso 28.2%

73,471 Egresados 16.8%

49,130 Titulados 11.2%



ÁREA DE CONOCIMIENTO	2,524 CARRERAS DE LICENCIATURA	407,976 MATRÍCULA DE LICENCIATURA	856 PROGRAMAS DE POSGRADO	30,237 MATRÍCULA DE POSGRADO
 EDUCACIÓN	11.6% (292)	8.1% (32,975)	15.9% (136)	33.2% (10,025)
 ARTES Y HUMANIDADES	5% (127)	4.1% (16,780)	3.6% (31)	1.7% (505)
 CIENCIAS SOCIALES, ADMINISTRACIÓN Y DERECHO	51.7% (1,304)	46.9% (191,427)	51.3% (439)	46.2% (13,971)
 CIENCIAS NATURALES EXACTAS Y DE LA COMPUTACIÓN	5.7% (143)	5.4% (21,909)	7.4% (63)	3.1% (934)
 INGENIERÍA, MANUFACTURA Y CONSTRUCCIÓN	19.5% (492)	24% (98,062)	8.3% (71)	3.3% (1,003)
 AGRONOMÍA Y VETERINARIA	1.1% (27)	2.0% (8,225)	5.5% (47)	4.5% (1,355)
 SALUD	4.6% (116)	8.7% (35,576)	7.9% (68)	7.8% (2,354)
 SERVICIOS	0.9% (23)	0.7% (3,022)	0.1% (1)	0.3% (90)



85 INSTITUCIONES

129 CENTROS DE TRABAJO



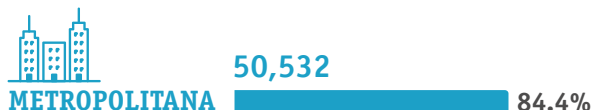

565 LICENCIATURAS

246 POSGRADOS



59,902 MATRÍCULA

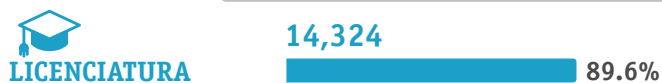
NIVEL











15,988 1er Ingreso 26.7%

10,166 Egresados 17%

7,398 Titulados 12.4%



ÁREA DE CONOCIMIENTO	565 CARRERAS DE LICENCIATURA	54,246 MATRÍCULA DE LICENCIATURA	246 PROGRAMAS DE POSGRADO	5,656 MATRÍCULA DE POSGRADO
 EDUCACIÓN	12.9% (73)	11.7% (6,340)	16.7% (41)	21.4% (1,208)
 ARTES Y HUMANIDADES	6.2% (35)	4.5% (2,414)	7.3% (18)	5.7% (321)
 CIENCIAS SOCIALES, ADMINISTRACIÓN Y DERECHO	48.7% (275)	42.0% (22,765)	37.4% (92)	39% (2,204)
 CIENCIAS NATURALES EXACTAS Y DE LA COMPUTACIÓN	7.8% (44)	5.4% (2,913)	7.3% (18)	7.2% (406)
 INGENIERÍA, MANUFACTURA Y CONSTRUCCIÓN	16.5% (93)	25.1% (13,628)	8.9% (22)	13.3% (754)
 AGRONOMÍA Y VETERINARIA	1.9% (11)	1.6% (848)	1.2% (3)	1.1% (65)
 SALUD	4.2% (24)	7.9% (4,296)	20.7% (51)	9.9% (560)
 SERVICIOS	1.8% (10)	1.9% (1,042)	0.4% (1)	2.4% (138)



276 INSTITUCIONES

606 CENTROS DE TRABAJO

2,342 LICENCIATURAS

713 POSGRADOS

53

19.2%

136

22.4%

749

32%

138

19.4%

223

80.8%

470

77.6%

1,593

68%

575

80.6%

238,127 MATRÍCULA

NIVEL



HOMBRES

117,208

49.2%



MUJERES

120,919

50.8%



METROPOLITANA

203,301

85.4%



NO METROPOLITANA

34,826

14.6%



PÚBLICAS

127,791

53.7%



PRIVADAS

110,336

46.3%



ESCOLARIZADA

118,874

93%



ESCOLARIZADA

91,275

82.7%



NO ESCOLARIZADA

8,917

7%



NO ESCOLARIZADA

19,061

17.3%



LICENCIATURA

200,554

84.2%



MAESTRÍA

18,156

7.6%



TÉCNICO SUPERIOR UNIVERSITARIO

14,363

6%



ESPECIALIDAD

2,706

1.1%



DOCTORADO

2,327

1%



LICENCIA PROFESIONAL

21

0%

74,540 1er Ingreso 31.3%

41,890 Egresados 17.6%

23,408 Titulados 9.8%



LICENCIATURA

65,358

87.7%

32,873

78.5%

18,651

79.7%



POSGRADO

9,182









12.3%

9,017

21.5%

4,757

20.3%

ÁREA DE CONOCIMIENTO	2,342 CARRERAS DE LICENCIATURA	214,938 MATRÍCULA DE LICENCIATURA	713 PROGRAMAS DE POSGRADO	23,189 MATRÍCULA DE POSGRADO
 EDUCACIÓN	10% (235)	6.7% (14,431)	18.8% (134)	36.9% (8,559)
 ARTES Y HUMANIDADES	10.3% (241)	5.7% (12,232)	5% (36)	1.6% (362)
 CIENCIAS SOCIALES, ADMINISTRACIÓN Y DERECHO	44.7% (1,047)	39.3% (84,480)	51.3% (366)	39.1% (9,073)
 CIENCIAS NATURALES EXACTAS Y DE LA COMPUTACIÓN	6% (141)	5.3% (11,410)	5.8% (41)	3.3% (768)
 INGENIERÍA, MANUFACTURA Y CONSTRUCCIÓN	21.5% (503)	26.8% (57,604)	8.3% (59)	5.1% (1,187)
 AGRONOMÍA Y VETERINARIA	2.1% (50)	2.2% (4,768)	1.1% (8)	1.1% (247)
 SALUD	4.2% (99)	12.4% (26,690)	8.8% (63)	12% (2,779)
 SERVICIOS	1.1% (26)	1.5% (3,323)	0.8% (6)	0.9% (214)



54 INSTITUCIONES

73 CENTROS DE TRABAJO


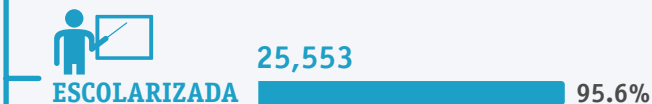
224 LICENCIATURAS

95 POSGRADOS



31,202 MATRÍCULA


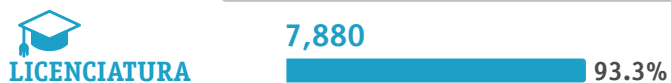
NIVEL











8,443 1er Ingreso 27.1%

5,913 Egresados 19%

4,514 Titulados 14.5%



ÁREA DE CONOCIMIENTO	224 CARRERAS DE LICENCIATURA	29,683 MATRÍCULA DE LICENCIATURA	95 PROGRAMAS DE POSGRADO	1,519 MATRÍCULA DE POSGRADO
 EDUCACIÓN	13.4% (30)	13.7% (4,060)	16.8% (16)	22.4% (341)
 ARTES Y HUMANIDADES	7.1% (16)	2.8% (826)	2.1% (2)	1.6% (24)
 CIENCIAS SOCIALES, ADMINISTRACIÓN Y DERECHO	40.6% (91)	37.2% (11,053)	55.8% (53)	51.3% (779)
 CIENCIAS NATURALES EXACTAS Y DE LA COMPUTACIÓN	4% (9)	1.3% (399)	9.5% (9)	7.6% (116)
 INGENIERÍA, MANUFACTURA Y CONSTRUCCIÓN	26.3% (59)	29.1% (8,633)	10.5% (10)	12.4% (188)
 AGRONOMÍA Y VETERINARIA	1.8% (4)	2.9% (875)	0% (0)	0% (0)
 SALUD	5.8% (13)	11.7% (3,464)	4.2% (4)	3.8% (57)
 SERVICIOS	0.9% (2)	1.3% (373)	1.1% (1)	0.9% (14)