

NUEVO MODELO DE COORDINACIÓN Y DESARROLLO DE LA EDUCACIÓN SUPERIOR DE MÉXICO



ESTADÍSTICAS BÁSICAS DE EDUCACIÓN SUPERIOR CICLO ESCOLAR 2014-2015

REGIÓN NOROESTE



357 INSTITUCIONES

118
PÚBLICAS 33.1%

239
PRIVADAS 66.9%

725 CENTROS DE TRABAJO

391 53.9%

334 46.1%

3,277 LICENCIATURAS

1,737 53%

1,540 47%

1,050 POSGRADOS

577 55%

473 45%

499,040 MATRÍCULA

249,878
HOMBRES 50.1%

249,162
MUJERES 49.9%

198,337
METROPOLITANA 39.7%

300,703
NO METROPOLITANA 60.3%

409,630
PÚBLICAS 82.1%

89,410
PRIVADAS 17.9%

384,691
ESCOLARIZADA 93.9%

77,609
ESCOLARIZADA 86.8%

24,939
NO ESCOLARIZADA 6.1%

11,801
NO ESCOLARIZADA 13.2%

NIVEL

448,748
LICENCIATURA 89.9%

23,954
TÉCNICO SUPERIOR UNIVERSITARIO 4.8%

19,571
MAESTRÍA 3.9%

2,498
ESPECIALIDAD 0.5%

4,187
DOCTORADO 0.8%

82
LICENCIA PROFESIONAL 0%

133,969 1er Ingreso 26.8%

78,042 Egresados 15.6%

56,447 Titulados 11.3%

125,332
LICENCIATURA 93.6%









67,923 87%

49,649 88%

8,637
POSGRADO 6.4%

10,119 13%

6,798 12%

ÁREA DE CONOCIMIENTO	3,277 CARRERAS DE LICENCIATURA	472,784 MATRÍCULA DE LICENCIATURA	1,050 PROGRAMAS DE POSGRADO	26,256 MATRÍCULA DE POSGRADO
 EDUCACIÓN	12.4% (407)	9.8% (46,516)	21.1% (222)	30.1% (7,095)
 ARTES Y HUMANIDADES	7.3% (240)	3.4% (16,186)	2.4% (25)	1.6% (432)
 CIENCIAS SOCIALES, ADMINISTRACIÓN Y DERECHO	43.1% (1,411)	40.3% (190,404)	47% (494)	40.2% (10,057)
 CIENCIAS NATURALES EXACTAS Y DE LA COMPUTACIÓN	5.2% (169)	4.5% (21,277)	9% (94)	8.9% (2,349)
 INGENIERÍA, MANUFACTURA Y CONSTRUCCIÓN	22.9% (749)	26.7% (126,218)	9.4% (99)	8.4% (2,194)
 AGRONOMÍA Y VETERINARIA	1.9% (62)	2.7% (12,942)	2.7% (28)	2.3% (613)
 SALUD	5.6% (182)	10.4% (48,976)	7.7% (81)	7.3% (1,921)
 SERVICIOS	1.7% (57)	2.2% (10,265)	0.7% (7)	1.1% (295)



81 INSTITUCIONES

21
25.9%

161 CENTROS DE TRABAJO

76
47.2%

767 LICENCIATURAS

278
36.2%

312 POSGRADOS

120
38.5%

60
74.1%

85
52.8%

489
63.8%

192
61.5%

111,583 MATRÍCULA

56,107
HOMBRES
50.3%

55,476
MUJERES
49.7%

92,210
METROPOLITANA
28.6%

19,373
NO METROPOLITANA
17.4%

84,130
PÚBLICAS
75.4%

27,453
PRIVADAS
24.6%

83,397
ESCOLARIZADA
99.1%

23,184
ESCOLARIZADA
84.4%

733
NO ESCOLARIZADA
0.9%

4,269
NO ESCOLARIZADA
15.6%

NIVEL

101,702
LICENCIATURA
91.1%

5,625
MAESTRÍA
5%

2,365
TÉCNICO SUPERIOR UNIVERSITARIO
2.1%

586
ESPECIALIDAD
0.5%

1,305
DOCTORADO
1.2%

0
LICENCIA PROFESIONAL
0%

25,955 1er Ingreso 23.3%

17,959 Egresados 16.1%

13,472 Titulados 12.1%

23,638
LICENCIATURA
91.1%









15,147
84.3%

11,359
84.3%

2,317
POSGRADO
8.9%

2,812
15.7%

2,113
15.7%

ÁREA DE CONOCIMIENTO	767 CARRERAS DE LICENCIATURA	104,067 MATRÍCULA DE LICENCIATURA	312 PROGRAMAS DE POSGRADO	7,516 MATRÍCULA DE POSGRADO
 EDUCACIÓN	14.1% (108)	8% (8,376)	19.9% (62)	26.2% (1,967)
 ARTES Y HUMANIDADES	8% (61)	5.3% (5,474)	2.4% (7)	1.6% (120)
 CIENCIAS SOCIALES, ADMINISTRACIÓN Y DERECHO	47.3% (363)	42.6% (44,331)	50.3% (157)	41.5% (3,122)
 CIENCIAS NATURALES EXACTAS Y DE LA COMPUTACIÓN	3.5% (27)	3% (3,097)	9.3% (29)	10.1% (762)
 INGENIERÍA, MANUFACTURA Y CONSTRUCCIÓN	20.1% (154)	25.9% (27,001)	11.5% (36)	13.8% (1,039)
 AGRONOMÍA Y VETERINARIA	0.8% (6)	1.4% (1,408)	2.2% (7)	3% (222)
 SALUD	5.3% (41)	11.4% (11,896)	4.2% (13)	3.8% (284)
 SERVICIOS	1.7% (7)	2.4% (2,484)	0.3% (1)	0% (0)



25 INSTITUCIONES

46 CENTROS DE TRABAJO

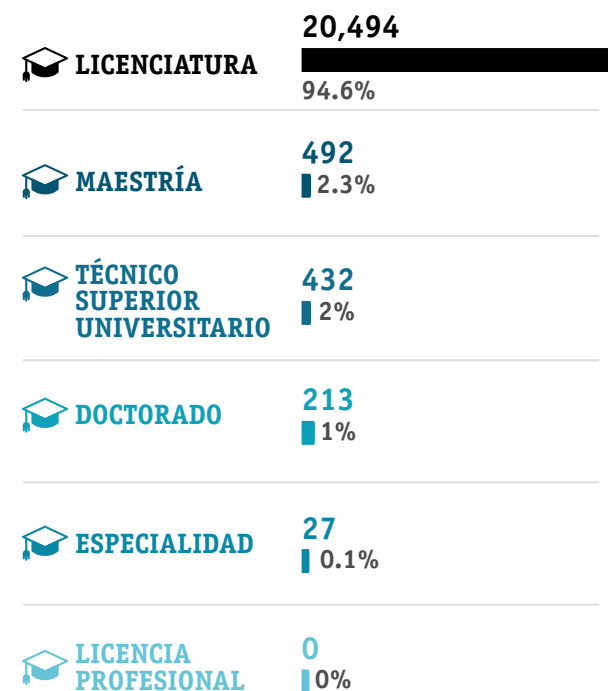
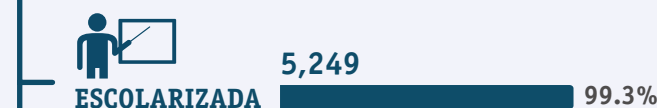


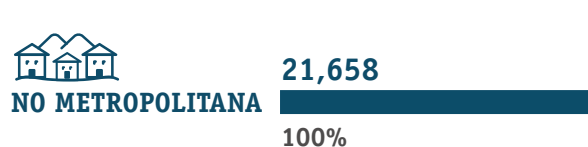
233 LICENCIATURAS

42 POSGRADOS



21,658 MATRÍCULA

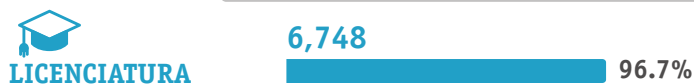
NIVEL












6,975 1er Ingreso 32.2%

2,618 Egresados 12.1%

2,024 Titulados 9.3%

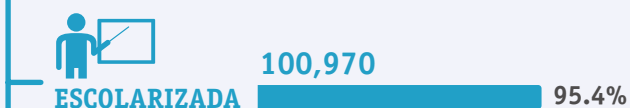



ÁREA DE CONOCIMIENTO	233 CARRERAS DE LICENCIATURA	20,926 MATRÍCULA DE LICENCIATURA	42 PROGRAMAS DE POSGRADO	732 MATRÍCULA DE POSGRADO
 EDUCACIÓN	21% (49)	12.5% (2,611)	21.4% (9)	8.2% (60)
 ARTES Y HUMANIDADES	8.2% (19)	3.9% (811)	2.4% (1)	1.4% (10)
 CIENCIAS SOCIALES, ADMINISTRACIÓN Y DERECHO	43.8% (102)	49.8% (10,415)	47.6% (20)	30.2% (221)
 CIENCIAS NATURALES EXACTAS Y DE LA COMPUTACIÓN	3.4% (8)	2.8% (586)	14.3% (6)	41.9% (307)
 INGENIERÍA, MANUFACTURA Y CONSTRUCCIÓN	18.9% (44)	21.8% (4,561)	0% (0)	0% (0)
 AGRONOMÍA Y VETERINARIA	1.7% (4)	2.8% (587)	9.5% (4)	14.6% (107)
 SALUD	2.1% (5)	5.2% (1,080)	0% (0)	0% (0)
 SERVICIOS	0.9% (2)	1.3% (275)	4.8% (2)	3.7% (27)



126,656 MATRÍCULA

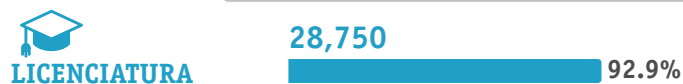
NIVEL










30,951 1er Ingreso 24.4%

21,027 Egresados 16.6%

16,383 Titulados 12.9%



ÁREA DE CONOCIMIENTO	794 CARRERAS DE LICENCIATURA	119,171 MATRÍCULA DE LICENCIATURA	274 PROGRAMAS DE POSGRADO	7,485 MATRÍCULA DE POSGRADO
 EDUCACIÓN	13.1% (104)	9.7% (11,542)	21.5% (59)	28.6% (2,143)
 ARTES Y HUMANIDADES	6.2% (49)	3.2% (3,797)	2.6% (7)	1.8% (133)
 CIENCIAS SOCIALES, ADMINISTRACIÓN Y DERECHO	39% (310)	36.5% (43,483)	47.1% (129)	44.7% (3,344)
 CIENCIAS NATURALES EXACTAS Y DE LA COMPUTACIÓN	4.2% (33)	3.5% (4,132)	6.2% (17)	4.7% (353)
 INGENIERÍA, MANUFACTURA Y CONSTRUCCIÓN	29.3% (233)	32.4% (38,576)	9.1% (25)	8.2% (616)
 AGRONOMÍA Y VETERINARIA	2.3% (18)	2.3% (2,698)	1.8% (5)	1.2% (92)
 SALUD	5% (40)	10.4% (12,411)	10.6% (29)	7.3% (547)
 SERVICIOS	0.9% (7)	2.1% (2,532)	1.1% (3)	3.4% (257)



82 INSTITUCIONES

24
29.3%

164 CENTROS DE TRABAJO

90
54.9%

759 LICENCIATURAS

385
50.7%

221 POSGRADOS

126
57%

58
70.7%

74
45.1%

374
49.3%

95
43%

133,192 MATRÍCULA

64,260
HOMBRES 48.2%

68,932
MUJERES 51.8%

0
METROPOLITANA 0%

133,192
NO METROPOLITANA 100%

116,287
PÚBLICAS 87.3%

16,905
PRIVADAS 12.7%

98,736
ESCOLARIZADA 84.9%

13,299
ESCOLARIZADA 78.7%

17,551
NO ESCOLARIZADA 15.1%

3,606
NO ESCOLARIZADA 21.3%

NIVEL

126,996
LICENCIATURA 95.3%

2,869
MAESTRÍA 2.2%

1,461
TÉCNICO SUPERIOR UNIVERSITARIO 1.1%

959
ESPECIALIDAD 0.7%

907
DOCTORADO 0.7%

0
LICENCIA PROFESIONAL 0%









39,309 1er Ingreso 29.5%

19,815 Egresados 14.9%

13,190 Titulados 9.9%

37,454 LICENCIATURA 95.3% **18,366** 92.7% **12,215** 92.6%

1,855 POSGRADO 4.7% **1,449** 7.3% **975** 7.4%

ÁREA DE CONOCIMIENTO	759 CARRERAS DE LICENCIATURA	128,457 MATRÍCULA DE LICENCIATURA	221 PROGRAMAS DE POSGRADO	4,735 MATRÍCULA DE POSGRADO
 EDUCACIÓN	8.7% (66)	12% (15,367)	21.7% (48)	24.6% (1,167)
 ARTES Y HUMANIDADES	9.4% (71)	2.5% (3,200)	2.3% (5)	1.2% (55)
 CIENCIAS SOCIALES, ADMINISTRACIÓN Y DERECHO	43.2% (328)	41% (52,658)	43% (95)	40% (1,893)
 CIENCIAS NATURALES EXACTAS Y DE LA COMPUTACIÓN	6.7% (51)	5.3% (6,780)	7.7% (17)	4.4% (206)
 INGENIERÍA, MANUFACTURA Y CONSTRUCCIÓN	17.5% (133)	19.8% (25,399)	7.7% (17)	5% (238)
 AGRONOMÍA Y VETERINARIA	3.2% (24)	4.9% (6,290)	3.2% (7)	2.7% (130)
 SALUD	7.8% (59)	12.5% (16,077)	14% (31)	21.9% (1,035)
 SERVICIOS	3.6% (27)	2.1% (2,676)	0.5% (1)	0.2% (11)



67 INSTITUCIONES

31
46.3%

36
53.7%

174 CENTROS DE TRABAJO

99
56.9%

75
43.1%

724 LICENCIATURAS

414
57.2%

310
42.8%

201 POSGRADOS

115
57.2%

86
42.8%

105,951 MATRÍCULA

54,325
HOMBRES
51.3%

51,626
MUJERES
48.7%

3,384
METROPOLITANA
3.2%

102,567
NO METROPOLITANA
96.8%

86,978
PÚBLICAS
82.1%

18,973
PRIVADAS
17.9%

85,762
ESCOLARIZADA
98.6%

16,050
ESCOLARIZADA
84.6%

1,216
NO ESCOLARIZADA
1.4%

2,923
NO ESCOLARIZADA
15.4%

NIVEL

93,103
LICENCIATURA
87.9%

6,985
TÉCNICO SUPERIOR UNIVERSITARIO
6.6%

4,560
MAESTRÍA
4.3%

1,023
DOCTORADO
1%

205
ESPECIALIDAD
0.2%

75
LICENCIA PROFESIONAL
0.1%

30,779 1er Ingreso 29.1%

16,623 Egresados 15.7%

11,378 Titulados 10.7%

28,742
LICENCIATURA
93.4%









14,785
88.9%

9,877
86.8%

2,037
POSGRADO
6.6%

1,838
11.1%

1,501
13.2%

ÁREA DE CONOCIMIENTO	724 CARRERAS DE LICENCIATURA	100,163 MATRÍCULA DE LICENCIATURA	201 PROGRAMAS DE POSGRADO	5,788 MATRÍCULA DE POSGRADO
 EDUCACIÓN	11% (80)	8.6% (8,610)	21.9% (44)	44.4% (2,568)
 ARTES Y HUMANIDADES	5.5% (40)	2.9% (2,904)	2.5% (5)	2% (114)
 CIENCIAS SOCIALES, ADMINISTRACIÓN Y DERECHO	42.5% (308)	39.5% (39,517)	46.3% (93)	34% (1,967)
 CIENCIAS NATURALES EXACTAS Y DE LA COMPUTACIÓN	6.9% (50)	6.7% (6,682)	12.4% (25)	12.5% (721)
 INGENIERÍA, MANUFACTURA Y CONSTRUCCIÓN	25.6% (185)	30.6% (30,681)	10.4% (21)	5.2% (301)
 AGRONOMÍA Y VETERINARIA	1.4% (10)	2% (1,959)	2.5% (5)	1.1% (62)
 SALUD	5.1% (37)	7.5% (7,512)	4% (8)	1% (55)
 SERVICIOS	1.9% (14)	2.3% (2,298)	0% (0)	0% (0)