

SEP

SECRETARÍA DE
EDUCACIÓN PÚBLICA

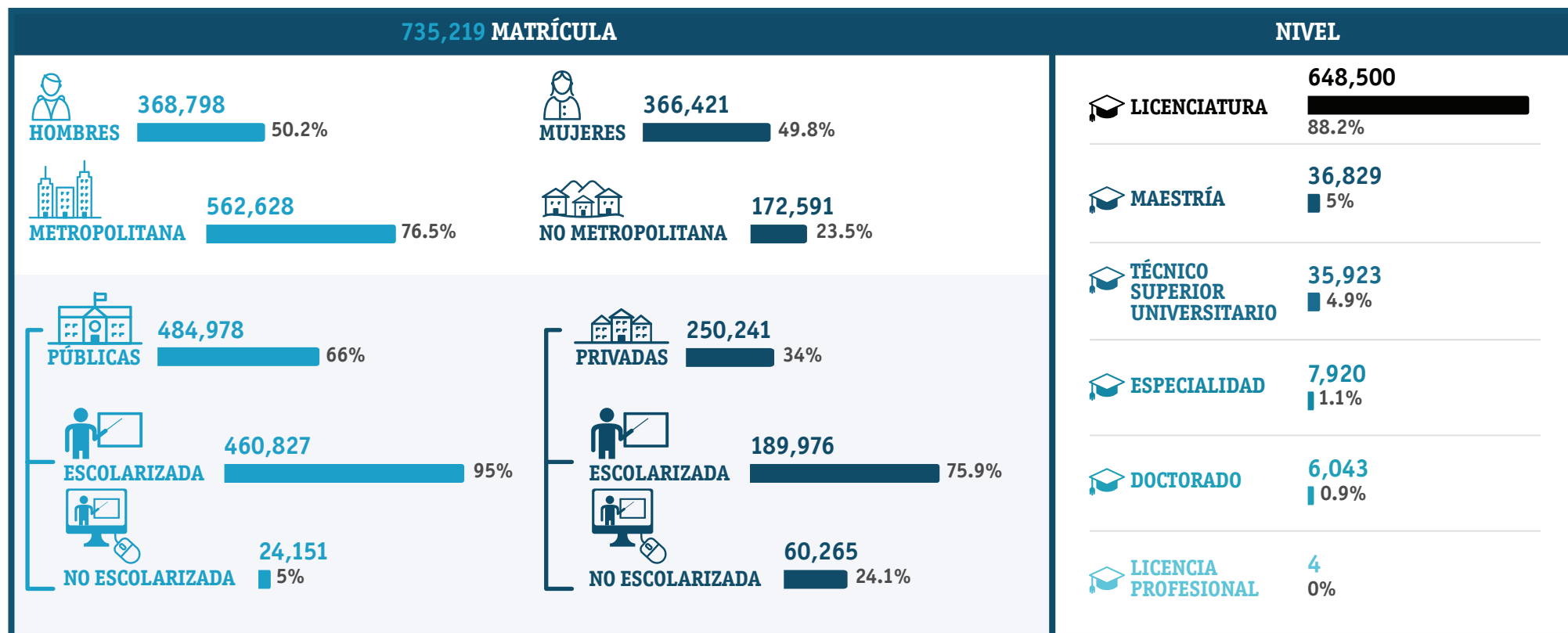
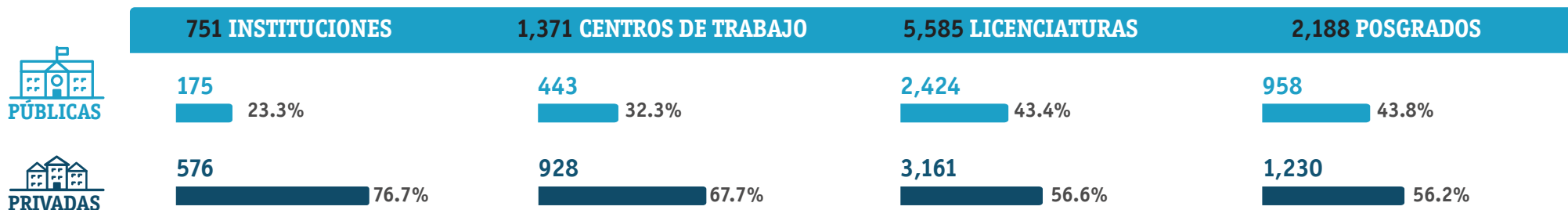


NUEVO MODELO DE COORDINACIÓN Y DESARROLLO DE LA EDUCACIÓN SUPERIOR DE MÉXICO



ESTADÍSTICAS BÁSICAS DE EDUCACIÓN SUPERIOR CICLO ESCOLAR 2014-2015

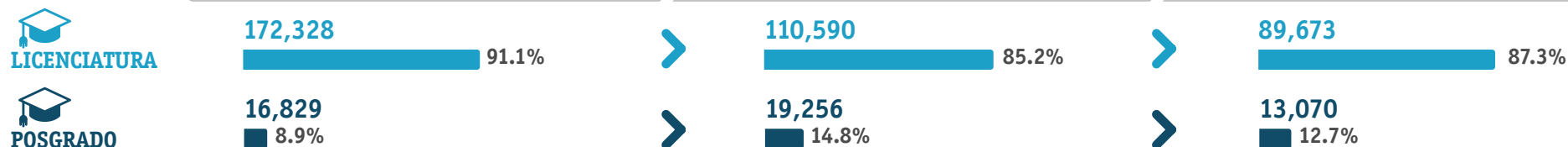
REGIÓN OCCIDENTE










189,157 1er Ingreso 25.7%

129,846 Egresados 17.7%

102,743 Titulados 14%



ÁREA DE CONOCIMIENTO	5,585 CARRERAS DE LICENCIATURA	648,427 MATRICULA DE LICENCIATURA	2,188 PROGRAMAS DE POSGRADO	50,792 MATRICULA DE POSGRADO
 EDUCACIÓN	10.7% (599)	7.4% (50,906)	16.8% (367)	25.2% (12,819)
 ARTES Y HUMANIDADES	6.9% (383)	4.5% (30,538)	5.6% (122)	3% (1,523)
 CIENCIAS SOCIALES, ADMINISTRACIÓN Y DERECHO	46.6% (2,601)	41.9% (287,086)	47.9% (1,047)	45% (22,845)
 CIENCIAS NATURALES EXACTAS Y DE LA COMPUTACIÓN	4.7% (262)	4.1% (28,211)	7% (154)	5.4% (2,745)
 INGENIERÍA, MANUFACTURA Y CONSTRUCCIÓN	23.8% (1,330)	26.7% (182,501)	10.4% (227)	9.2% (4,698)
 AGRONOMÍA Y VETERINARIA	1.5% (85)	2.7% (18,369)	1.4% (31)	0.9% (458)
 SALUD	4.5% (250)	11.4% (77,960)	10.4% (227)	11% (5,602)
 SERVICIOS	1.3% (75)	1.3% (8,856)	0.6% (13)	0.2% (102)



46 INSTITUCIONES

17
37%

29
63%

63 CENTROS DE TRABAJO

25
39.7%

38
60.3%

422 LICENCIATURAS

188
44.5%

234
55.5%

96 POSGRADOS

41
42.7%

55
57.3%

46,857 MATRÍCULA

23,816
HOMBRES 50.8%

23,041
MUJERES 49.2%

41,846
METROPOLITANA 89.3%

5,011
NO METROPOLITANA 10.7%

34,236
PÚBLICAS 73.1%

12,621
PRIVADAS 26.9%

33,759
ESCOLARIZADA 98.6%

10,676
ESCOLARIZADA 84.6%

477
NO ESCOLARIZADA 1.4%

1,945
NO ESCOLARIZADA 15.4%

NIVEL

LICENCIATURA **40,134**
85.7%

TÉCNICO SUPERIOR UNIVERSITARIO **5,026**
10.7%

MAESTRÍA **1,291**
2.8%

DOCTORADO **248**
0.5%

ESPECIALIDAD **154**
0.3%

LICENCIA PROFESIONAL **4**
0%

14,906 1er Ingreso 31.8%

7,840 Egresados 16.7%

5,903 Titulados 12.6%

LICENCIATURA **14,219**
95.4%








6,928
88.4%

5,405
91.6%

POSGRADO **687**
4.6%

912
11.6%

498
8.4%

ÁREA DE CONOCIMIENTO	422 CARRERAS DE LICENCIATURA	45,164 MATRICULA DE LICENCIATURA	96 PROGRAMAS DE POSGRADO	1,693 MATRICULA DE POSGRADO
 EDUCACIÓN	8.5% (36)	9.4% (4,234)	16.7% (16)	20.7% (350)
 ARTES Y HUMANIDADES	7.3% (31)	4.6% (2,065)	3.1% (3)	1.6% (27)
 CIENCIAS SOCIALES, ADMINISTRACIÓN Y DERECHO	46.7% (197)	37.9% (17,107)	54.2% (52)	53.7% (909)
 CIENCIAS NATURALES EXACTAS Y DE LA COMPUTACIÓN	2.6% (11)	1.8% (834)	10.4% (10)	8.8% (149)
 INGENIERÍA, MANUFACTURA Y CONSTRUCCIÓN	24.2% (102)	33.1% (14,937)	11.5% (11)	8.9% (151)
 AGRONOMÍA Y VETERINARIA	1.4% (6)	2.1% (944)	2.1% (2)	1.7% (28)
 SALUD	7.1% (30)	9.7% (4,396)	2.1% (2)	4.7% (79)
 SERVICIOS	2.1% (9)	1.4% (647)	0% (0)	0% (0)



32 INSTITUCIONES

74 CENTROS DE TRABAJO

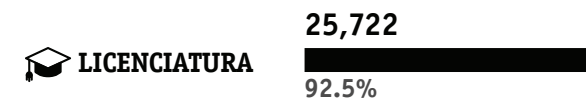
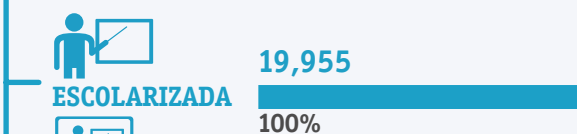

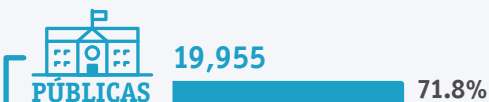
264 LICENCIATURAS

90 POSGRADOS



27,800 MATRÍCULA

NIVEL











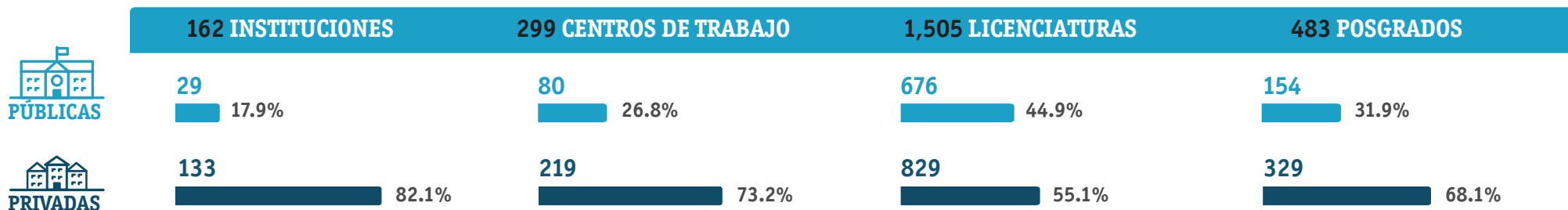
8,564 1er Ingreso 30.8%

5,018 Egresados 18.1%

3,673 Titulados 13.2%




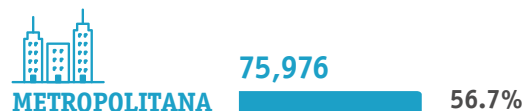


ÁREA DE CONOCIMIENTO	264 CARRERAS DE LICENCIATURA	26,536 MATRICULA DE LICENCIATURA	90 PROGRAMAS DE POSGRADO	1,264 MATRICULA DE POSGRADO
 EDUCACIÓN	21.2% (56)	17.3% (4,589)	17.8% (16)	46.9% (593)
 ARTES Y HUMANIDADES	4.2% (11)	2.7% (712)	2.2% (2)	0.7% (9)
 CIENCIAS SOCIALES, ADMINISTRACIÓN Y DERECHO	48.5% (128)	46.3% (12,283)	45.6% (41)	26.3% (333)
 CIENCIAS NATURALES EXACTAS Y DE LA COMPUTACIÓN	6.1% (16)	4.4% (1,178)	11.1% (10)	8.6% (109)
 INGENIERÍA, MANUFACTURA Y CONSTRUCCIÓN	16.3% (43)	20.1% (5,336)	10% (9)	4% (50)
 AGRONOMÍA Y VETERINARIA	0.8% (2)	2.1% (557)	1.1% (1)	0.6% (7)
 SALUD	2.7% (7)	6% (1,595)	12.2% (11)	12.9% (163)
 SERVICIOS	0.4% (1)	1.1% (286)	0% (0)	0% (0)



134,007 MATRÍCULA

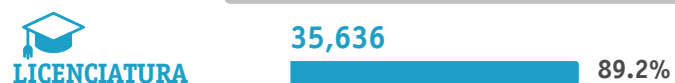
NIVEL











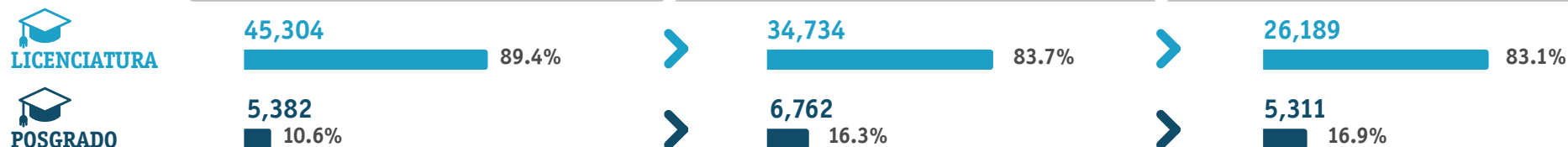
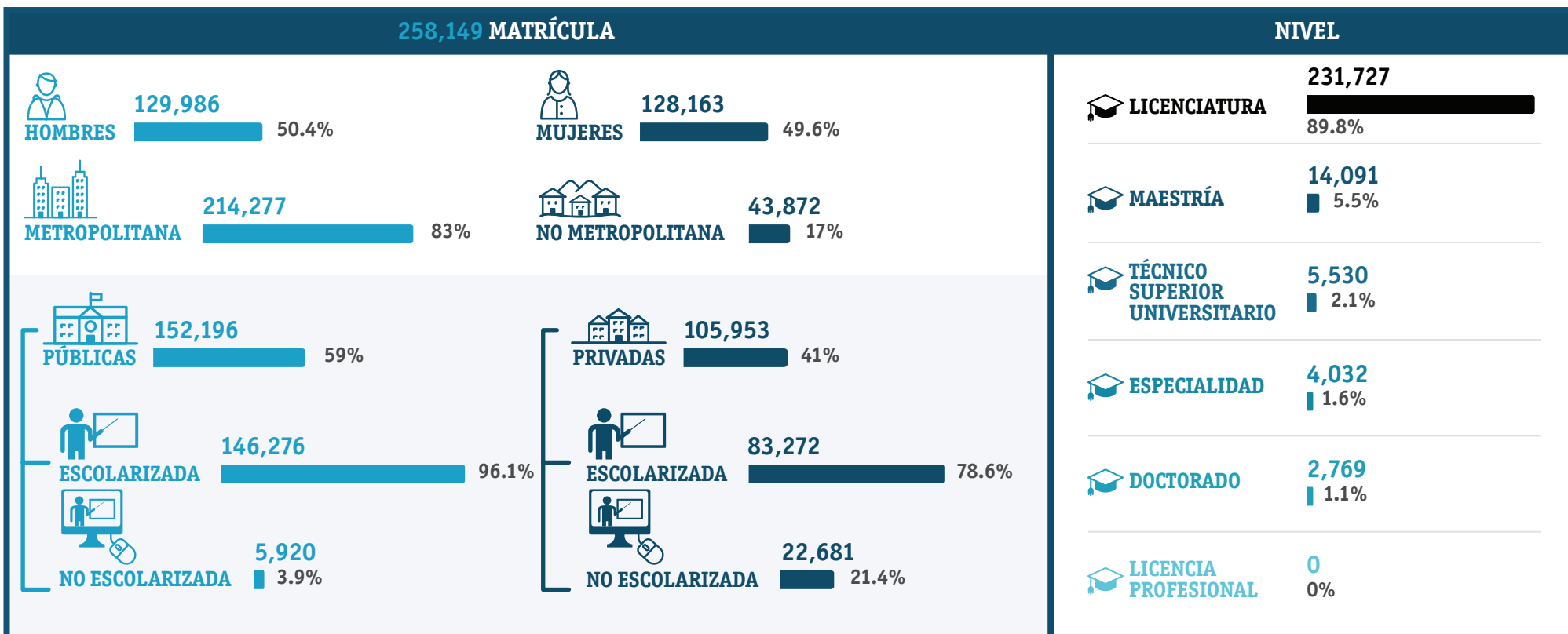
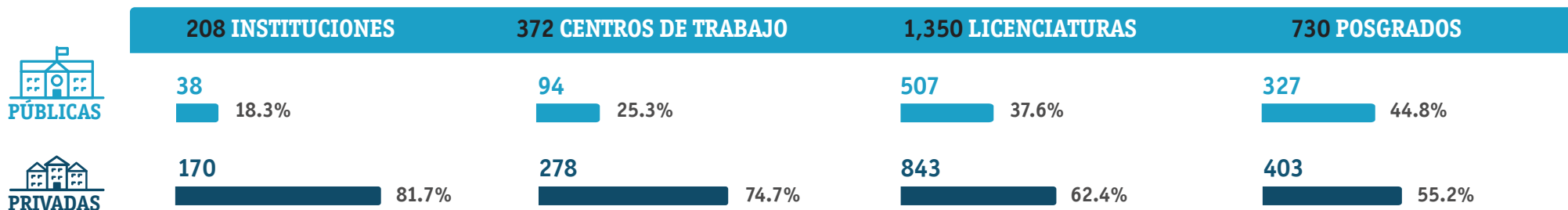
39,971 1er Ingreso 29.8%









24,786 Egresados 18.5%

20,323 Titulados 15.2%



ÁREA DE CONOCIMIENTO	1,505 CARRERAS DE LICENCIATURA	123,034 MATRICULA DE LICENCIATURA	483 PROGRAMAS DE POSGRADO	10,973 MATRICULA DE POSGRADO
 EDUCACIÓN	9.5% (143)	5.5% (6,711)	16.4% (79)	20.3% (2,228)
 ARTES Y HUMANIDADES	4.6% (69)	3.6% (4,406)	4.8% (23)	3.4% (373)
 CIENCIAS SOCIALES, ADMINISTRACIÓN Y DERECHO	47.9% (721)	42.7% (52,524)	48.9% (236)	47.7% (5,235)
 CIENCIAS NATURALES EXACTAS Y DE LA COMPUTACIÓN	4.5% (68)	2.4% (2,933)	6.8% (33)	6.1% (665)
 INGENIERÍA, MANUFACTURA Y CONSTRUCCIÓN	28.5% (429)	35.8% (44,049)	12.2% (59)	11.1% (1,222)
 AGRONOMÍA Y VETERINARIA	1.4% (21)	2.3% (2,891)	1.7% (8)	0.8% (93)
 SALUD	3% (45)	6.7% (8,190)	8.9% (43)	10.2% (1,114)
 SERVICIOS	0.6% (9)	1.1% (1,330)	0.4% (2)	0.4% (43)



ÁREA DE CONOCIMIENTO	1,350 CARRERAS DE LICENCIATURA	237,257 MATRICULA DE LICENCIATURA	730 PROGRAMAS DE POSGRADO	20,892 MATRICULA DE POSGRADO
 EDUCACIÓN	8.3% (112)	4.1% (9,826)	16.7% (122)	28% (5,853)
 ARTES Y HUMANIDADES	9.1% (123)	5.7% (13,562)	6.2% (45)	2.3% (476)
 CIENCIAS SOCIALES, ADMINISTRACIÓN Y DERECHO	47% (635)	45.3% (107,486)	44.8% (327)	42.4% (8,864)
 CIENCIAS NATURALES EXACTAS Y DE LA COMPUTACIÓN	4.6% (62)	4.5% (10,682)	6.2% (45)	4.1% (851)
 INGENIERÍA, MANUFACTURA Y CONSTRUCCIÓN	21.3% (287)	21.1% (50,082)	9.2% (67)	7.7% (1,617)
 AGRONOMÍA Y VETERINARIA	1.3% (18)	2.6% (6,214)	0.8% (6)	0.2% (46)
 SALUD	6.4% (86)	15% (35,516)	15.1% (110)	15% (3,126)
 SERVICIOS	2% (27)	1.6% (3,889)	1.1% (8)	0.3% (59)



113 INSTITUCIONES

294 CENTROS DE TRABAJO

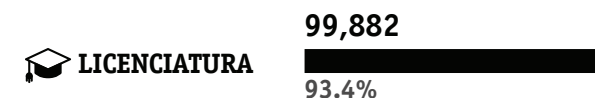
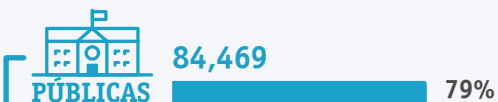

783 LICENCIATURAS

321 POSGRADOS



106,908 MATRÍCULA

NIVEL











29,813 1er Ingreso 27.9%

19,881 Egresados 18.6%

17,148 Titulados 16%



ÁREA DE CONOCIMIENTO	783 CARRERAS DE LICENCIATURA	101,278 MATRICULA DE LICENCIATURA	321 PROGRAMAS DE POSGRADO	5,630 MATRICULA DE POSGRADO
 EDUCACIÓN	13.5% (106)	13.4% (13,538)	17.1% (55)	33.2% (1,869)
 ARTES Y HUMANIDADES	8% (63)	4.1% (4,132)	6.5% (21)	5.6% (313)
 CIENCIAS SOCIALES, ADMINISTRACIÓN Y DERECHO	43.7% (342)	34.3% (34,746)	50.2% (161)	38% (2,140)
 CIENCIAS NATURALES EXACTAS Y DE LA COMPUTACIÓN	5.5% (43)	6.2% (6,285)	7.8% (25)	6.7% (379)
 INGENIERÍA, MANUFACTURA Y CONSTRUCCIÓN	21.7% (170)	25% (25,279)	11.8% (38)	10.8% (608)
 AGRONOMÍA Y VETERINARIA	2.9% (23)	4.5% (4,543)	2.2% (7)	1.6% (90)
 SALUD	2.7% (21)	11.8% (11,923)	3.7% (12)	4.1% (231)
 SERVICIOS	1.9% (15)	0.8% (832)	0.6% (2)	0% (0)



59 INSTITUCIONES

78 CENTROS DE TRABAJO



340 LICENCIATURAS

111 POSGRADOS



42,993 MATRÍCULA

NIVEL










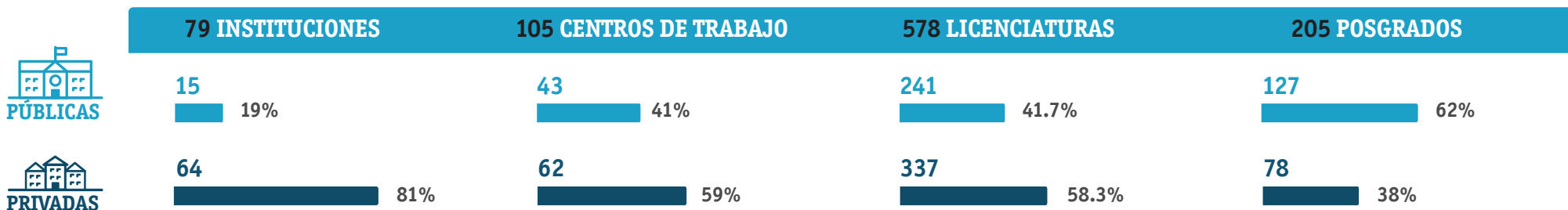
12,281 1er Ingreso 28.6%

8,751 Egresados 20.4%

6,143 Titulados 14.3%


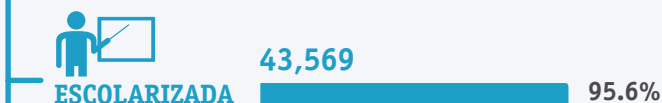
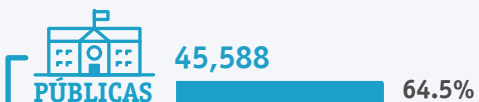


ÁREA DE CONOCIMIENTO	340 CARRERAS DE LICENCIATURA	40,911 MATRICULA DE LICENCIATURA	111 PROGRAMAS DE POSGRADO	2,082 MATRICULA DE POSGRADO
 EDUCACIÓN	13.5% (46)	11.7% (4,798)	21.6% (24)	24.9% (518)
 ARTES Y HUMANIDADES	5.9% (20)	2.2% (911)	2.7% (3)	0% (0)
 CIENCIAS SOCIALES, ADMINISTRACIÓN Y DERECHO	48.5% (165)	45.4% (18,572)	55.9% (62)	52.8% (1,099)
 CIENCIAS NATURALES EXACTAS Y DE LA COMPUTACIÓN	5% (17)	4.4% (1,817)	1.8% (2)	0.9% (19)
 INGENIERÍA, MANUFACTURA Y CONSTRUCCIÓN	16.5% (56)	16.3% (6,674)	2.7% (3)	3.2% (67)
 AGRONOMÍA Y VETERINARIA	2.1% (7)	2.6% (1,062)	1.8% (2)	4.1% (85)
 SALUD	6.5% (22)	14.5% (5,920)	13.5% (15)	14.1% (294)
 SERVICIOS	2.1% (7)	2.8% (1,157)	0% (0)	0% (0)



70,641 MATRÍCULA

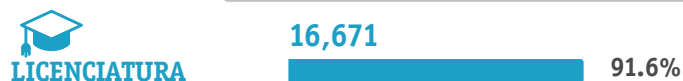
NIVEL











18,200 1er Ingreso 25.8%

13,451 Egresados 19%

11,050 Titulados 15.6%



ÁREA DE CONOCIMIENTO	578 CARRERAS DE LICENCIATURA	65,790 MATRICULA DE LICENCIATURA	205 PROGRAMAS DE POSGRADO	4,851 MATRICULA DE POSGRADO
 EDUCACIÓN	11.8% (68)	6.4% (4,214)	12.2% (25)	9.4% (458)
 ARTES Y HUMANIDADES	7.1% (41)	4.7% (3,087)	7.3% (15)	2.9% (142)
 CIENCIAS SOCIALES, ADMINISTRACIÓN Y DERECHO	48.3% (279)	42% (27,614)	46.3% (95)	54.1% (2,625)
 CIENCIAS NATURALES EXACTAS Y DE LA COMPUTACIÓN	3.8% (22)	2.9% (1,887)	8.3% (17)	9.1% (442)
 INGENIERÍA, MANUFACTURA Y CONSTRUCCIÓN	23.9% (138)	35.1% (23,090)	13.7% (28)	14.5% (705)
 AGRONOMÍA Y VETERINARIA	0.5% (3)	0.9% (597)	1% (2)	1.1% (53)
 SALUD	4% (23)	7.2% (4,733)	11.2% (23)	8.8% (426)
 SERVICIOS	0.7% (4)	0.9% (568)	0% (0)	0% (0)



52 INSTITUCIONES

86 CENTROS DE TRABAJO

343 LICENCIATURAS

152 POSGRADOS

23
PÚBLICAS 44.2%

56
CENTROS DE TRABAJO 65.1%

194
LICENCIATURAS 56.6%

81
POSGRADOS 53.3%

29
PRIVADAS 55.8%

30
CENTROS DE TRABAJO 34.9%

149
LICENCIATURAS 43.4%

71
POSGRADOS 46.7%

47,864 MATRÍCULA

NIVEL

23,685
HOMBRES 49.5%

24,179
MUJERES 50.5%

35,212
METROPOLITANA 73.6%

12,652
NO METROPOLITANA 26.4%

40,820
PÚBLICAS 85.3%

7,044
PRIVADAS 14.7%

39,309
ESCOLARIZADA 96.3%

5,007
ESCOLARIZADA 71.1%

1,511
NO ESCOLARIZADA 3.7%

2,037
NO ESCOLARIZADA 28.9%

42,697
LICENCIATURA 89.2%

2,629
MAESTRÍA 5.5%

1,760
TÉCNICO SUPERIOR UNIVERSITARIO 3.7%

417
ESPECIALIDAD 0.9%

361
DOCTORADO 0.8%

0
LICENCIA PROFESIONAL 0%

14,736 1er Ingreso 30.8%

8,623 Egresados 18%

7,003 Titulados 14.6%

13,167
LICENCIATURA 89.4%









7,235
EGRESADOS 83.9%

5,901
TITULADOS 84.3%

1,569
POSGRADO 10.6%

1,388
EGRESADOS 16.1%

1,102
TITULADOS 15.7%

ÁREA DE CONOCIMIENTO	343 CARRERAS DE LICENCIATURA	44,457 MATRICULA DE LICENCIATURA	152 PROGRAMAS DE POSGRADO	3,407 MATRICULA DE POSGRADO
 EDUCACIÓN	9.3% (32)	6.7% (2,996)	19.7% (30)	27.9% (950)
 ARTES Y HUMANIDADES	7.3% (25)	3.7% (1,663)	6.6% (10)	5.4% (183)
 CIENCIAS SOCIALES, ADMINISTRACIÓN Y DERECHO	39.1% (134)	37.7% (16,754)	48% (73)	48.1% (1,640)
 CIENCIAS NATURALES EXACTAS Y DE LA COMPUTACIÓN	6.7% (23)	5.8% (2,595)	7.9% (12)	3.8% (131)
 INGENIERÍA, MANUFACTURA Y CONSTRUCCIÓN	30.6% (105)	29.4% (13,054)	7.9% (12)	8.2% (278)
 AGRONOMÍA Y VETERINARIA	1.5% (5)	3.5% (1,561)	2% (3)	1.6% (56)
 SALUD	4.7% (16)	12.8% (5,687)	7.2% (11)	5% (169)
 SERVICIOS	0.9% (3)	0.3% (147)	0.7% (1)	0% (0)